


 ELEZIONI REGIONALI 2018 Voti Preferenze																																																				
Sezioni 48 su 48		INSIEME ITALIA EUROPA																																																		
TOTALE	N.	CANDIDATI	SEZ. 1	SEZ. 2	SEZ. 3	SEZ. 4	SEZ. 5	SEZ. 6	SEZ. 7	SEZ. 8	SEZ. 9	SEZ. 10	SEZ. 11	SEZ. 12	SEZ. 13	SEZ. 14	SEZ. 15	SEZ. 16	SEZ. 17	SEZ. 18	SEZ. 19	SEZ. 20	SEZ. 21	SEZ. 22	SEZ. 23	SEZ. 24	SEZ. 25	SEZ. 26	SEZ. 27	SEZ. 28	SEZ. 29	SEZ. 30	SEZ. 31	SEZ. 32	SEZ. 33	SEZ. 34	SEZ. 35	SEZ. 36	SEZ. 37	SEZ. 38	SEZ. 39	SEZ. 40	SEZ. 41	SEZ. 42	SEZ. 43	SEZ. 44	SEZ. 45	SEZ. 46	SEZ. 47	SEZ. 48	TOTALE	
28	1	BARTOLOMUCCI IRENE	0	0	0	0	0	1	0	1	0	0	0	0	0	0	3	1	0	0	0	0	1	0	2	0	0	0	0	0	0	1	4	2	2	0	0	0	0	0	0	3	0	1	4	0	0	0	1	0	1	28
7	2	BERNARDINI GIANNI	0	0	0	0	0	0	0	0	0	0	0	0	0	0	0	0	0	0	0	1	0	1	0	0	0	0	0	0	0	3	0	0	0	0	0	0	0	0	0	0	0	0	0	0	2	0	0	0	0	7
718	3	CALICCHIA MASSIMO	9	15	7	12	12	10	10	12	6	12	7	2	10	1	18	10	9	19	11	3	13	20	8	13	10	16	21	14	15	16	29	24	27	17	8	15	21	14	66	17	16	19	31	23	6	17	17	10	718	
60	4	PERCIBALLI GIANNA	0	0	0	1	1	2	1	0	0	0	1	1	0	0	1	2	0	1	12	0	1	2	0	0	0	0	0	3	1	1	3	0	7	1	1	2	0	2	5	1	2	0	2	2	0	1	0	0	60	
108	5	QUADRINI FRANCESCO	2	8	1	3	4	4	0	1	2	1	2	2	3	2	2	2	3	0	3	1	6	8	6	2	0	1	2	3	1	0	2	0	5	0	1	4	0	0	0	0	0	0	5	4	0	5	0	7	108	
40	6	SPIRIDIGLIOZZI ANTONELLA	4	3	1	1	1	0	1	0	0	1	1	0	0	0	0	0	0	1	0	0	1	1	0	0	0	1	0	0	4	1	0	0	4	2	1	3	0	2	2	2	1	0	0	0	0	0	40			
961		TOTALI	15	26	9	17	18	17	12	14	8	14	11	5	13	3	24	15	12	21	27	4	23	31	16	15	10	18	23	20	17	22	38	30	42	18	10	25	23	17	77	18	21	25	42	30	6	24	17	18	961	

		ELEZIONI REGIONALI 2018 Parti Democratici ZINGARETTI PRESIDENTE Voti Preferenze																																																	
Sezioni 48 su 48																																																			
PARTITO DEMOCRATICO																																																			
TOTALE	N.	CANDIDATI	SEZ. 1	SEZ. 2	SEZ. 3	SEZ. 4	SEZ. 5	SEZ. 6	SEZ. 7	SEZ. 8	SEZ. 9	SEZ. 10	SEZ. 11	SEZ. 12	SEZ. 13	SEZ. 14	SEZ. 15	SEZ. 16	SEZ. 17	SEZ. 18	SEZ. 19	SEZ. 20	SEZ. 21	SEZ. 22	SEZ. 23	SEZ. 24	SEZ. 25	SEZ. 26	SEZ. 27	SEZ. 28	SEZ. 29	SEZ. 30	SEZ. 31	SEZ. 32	SEZ. 33	SEZ. 34	SEZ. 35	SEZ. 36	SEZ. 37	SEZ. 38	SEZ. 39	SEZ. 40	SEZ. 41	SEZ. 42	SEZ. 43	SEZ. 44	SEZ. 45	SEZ. 46	SEZ. 47	SEZ. 48	TOTALE
1075	1	BUSCHINI MAURO	37	21	21	26	20	43	17	15	26	23	25	31	61	6	46	24	17	24	26	35	36	24	24	34	21	27	22	18	27	32	16	10	17	10	19	23	11	10	5	20	15	9	9	24	12	20	12	24	1075
813	2	BATTISTI SARA	26	18	16	23	17	28	16	8	15	21	14	21	44	5	42	6	12	18	20	29	30	19	16	23	17	25	19	12	21	22	17	11	15	9	14	23	8	7	9	11	13	5	5	19	7	13	8	16	813
306	3	CAPARRELLI BARBARA	14	11	3	13	9	11	5	6	7	12	7	5	12	1	5	9	2	9	8	10	13	7	3	3	7	5	4	9	5	9	8	3	6	3	4	6	2	3	0	9	8	9	3	1	6	4	2	5	306
217	4	COSTANZO SIMONE	6	2	3	16	7	7	4	2	4	4	6	2	7	1	6	7	4	5	10	5	4	1	1	11	3	2	8	7	3	4	4	5	0	2	1	2	3	6	10	4	4	3	2	6	0	6	3	4	217
126	5	DI ROLLO BARBARA	2	1	0	0	0	1	0	2	7	4	5	1	2	1	2	3	3	2	5	0	3	4	0	11	0	2	7	9	2	4	5	1	3	1	1	5	2	4	4	2	0	2	1	4	0	3	3	2	126
199	6	FARDELLI MARINO	5	1	4	2	7	4	1	5	3	6	5	2	5	0	4	11	1	10	2	2	7	4	1	1	2	4	1	4	4	6	12	1	13	3	6	2	7	6	5	2	0	12	6	3	0	2	0	5	199
2736		TOTALI	90	54	47	80	60	94	43	38	62	70	62	62	131	14	105	60	39	68	71	81	93	59	45	83	50	65	61	59	62	77	62	31	54	28	45	61	33	36	33	48	40	40	26	57	25	48	28	56	2736

		ELEZIONI REGIONALI 2018 Voti Preferenze																																																	
Sezioni 48 su 48																																																			
LISTA CIVICA ZINGARETTI																																																			
TOTALE	N.	CANDIDATI	SEZ. 1	SEZ. 2	SEZ. 3	SEZ. 4	SEZ. 5	SEZ. 6	SEZ. 7	SEZ. 8	SEZ. 9	SEZ. 10	SEZ. 11	SEZ. 12	SEZ. 13	SEZ. 14	SEZ. 15	SEZ. 16	SEZ. 17	SEZ. 18	SEZ. 19	SEZ. 20	SEZ. 21	SEZ. 22	SEZ. 23	SEZ. 24	SEZ. 25	SEZ. 26	SEZ. 27	SEZ. 28	SEZ. 29	SEZ. 30	SEZ. 31	SEZ. 32	SEZ. 33	SEZ. 34	SEZ. 35	SEZ. 36	SEZ. 37	SEZ. 38	SEZ. 39	SEZ. 40	SEZ. 41	SEZ. 42	SEZ. 43	SEZ. 44	SEZ. 45	SEZ. 46	SEZ. 47	SEZ. 48	TOTALE
161	1	BIANCHI DANIELA	6	7	9	2	6	7	12	2	7	0	1	11	1	1	3	1	0	2	2	5	4	2	1	7	0	4	2	0	2	1	4	0	3	1	12	4	2	5	1	0	1	1	3	3	0	9	2	2	161
47	2	FELLI GIUSEPPE	3	3	0	2	0	3	1	6	1	0	0	2	0	1	0	0	1	2	2	0	0	1	0	2	2	1	0	1	0	0	3	0	0	1	0	1	3	0	0	0	0	0	0	0	0	3	0	2	47
44	3	DAMIZIA ANTONIETTA	1	0	0	1	0	2	0	0	0	0	0	5	0	0	0	0	0	0	3	0	0	0	4	1	2	0	7	0	0	0	4	2	3	0	0	0	1	1	0	0	2	4	0	0	1	0	0	0	44
78	4	REA RENATO	3	4	2	2	0	0	4	4	4	2	0	1	5	0	2	1	1	2	1	0	0	2	0	1	1	0	5	1	1	0	2	0	7	0	1	0	2	3	0	0	2	1	0	1	1	1	2	6	78
1	5	PETRILLO MARIA RITA	0	0	0	0	0	0	0	0	0	0	0	0	0	0	0	0	0	0	0	0	0	0	0	0	0	0	0	0	0	0	0	0	1	0	0	0	0	0	0	0	0	0	0	0	0	0	0	0	1
12	6	SALERA FAUSTO	0	0	0	0	0	0	0	0	0	0	0	0	0	0	0	0	0	0	4	0	0	1	0	0	0	0	1	0	0	0	1	0	4	0	0	0	0	0	0	0	0	0	0	0	0	0	0	0	12
343		TOTALI	13	14	11	7	6	12	17	12	12	2	1	19	6	2	5	2	2	6	12	5	4	6	5	11	5	5	15	2	3	1	14	2	18	2	13	5	8	9	1	0	5	6	3	5	2	13	4	10	343

		ELEZIONI REGIONALI 2018 Voti Preferenze																																																		
Sezioni 48 su 48		LIBERI E UGUALI																																																		
TOTALE	N.	CANDIDATI	SEZ. 1	SEZ. 2	SEZ. 3	SEZ. 4	SEZ. 5	SEZ. 6	SEZ. 7	SEZ. 8	SEZ. 9	SEZ. 10	SEZ. 11	SEZ. 12	SEZ. 13	SEZ. 14	SEZ. 15	SEZ. 16	SEZ. 17	SEZ. 18	SEZ. 19	SEZ. 20	SEZ. 21	SEZ. 22	SEZ. 23	SEZ. 24	SEZ. 25	SEZ. 26	SEZ. 27	SEZ. 28	SEZ. 29	SEZ. 30	SEZ. 31	SEZ. 32	SEZ. 33	SEZ. 34	SEZ. 35	SEZ. 36	SEZ. 37	SEZ. 38	SEZ. 39	SEZ. 40	SEZ. 41	SEZ. 42	SEZ. 43	SEZ. 44	SEZ. 45	SEZ. 46	SEZ. 47	SEZ. 48	TOTALE	
18	1	BELLISARIO ANNA MARIA	0	1	1	2	0	1	0	0	1	0	0	0	1	0	0	1	0	0	0	0	0	0	1	1	0	0	0	0	0	2	0	0	3	0	0	0	0	0	0	0	0	0	0	1	0	0	0	0	2	18
10	2	COSTANZO ANGELO	0	0	1	0	0	1	0	0	1	0	0	0	0	0	1	1	0	0	0	0	0	0	0	0	0	0	0	0	0	0	0	4	0	0	0	0	0	0	0	0	0	0	0	1	0	0	0	0	0	10
195	3	CIPRIANI RITA IRENE	14	6	1	13	4	6	9	13	0	0	3	3	9	0	6	2	3	2	6	3	1	3	2	3	3	4	8	2	2	1	2	0	5	0	2	5	5	1	4	0	6	4	2	7	0	1	6	13	195	
26	4	MORETTI GIUSEPPE	2	0	0	0	2	1	2	2	0	0	0	0	1	0	1	0	0	1	0	0	0	0	3	1	0	0	0	0	0	1	0	0	0	1	0	1	0	0	0	0	0	0	0	0	0	1	0	5	1	26
7	5	SPINELLI DANIELA	1	0	0	1	0	0	0	0	0	0	0	1	0	0	0	0	0	0	0	0	1	0	0	0	0	0	0	0	0	0	0	0	0	0	0	0	0	0	0	0	0	0	0	0	1	1	0	1	0	7
589	6	VITALI VITTORIO	28	24	11	25	18	25	24	18	2	1	18	12	5	0	7	16	3	18	14	3	7	16	10	10	9	6	10	14	11	8	23	2	6	6	9	6	8	9	11	2	11	34	19	18	7	8	5	32	589	
845		TOTALI	45	31	14	41	24	34	35	33	4	1	21	16	16	0	15	20	6	21	20	6	9	19	16	15	12	10	18	16	13	12	25	2	18	7	11	12	13	10	15	2	17	38	23	26	9	9	17	48	845	

CENTRO SOLIDALE ZINGARETTI		ELEZIONI REGIONALI 2018		Voti Preferenze																																															
Sezioni 48 su 48		CENTRO SOLIDALE																																																	
TOTALE	N.	CANDIDATI	SEZ. 1	SEZ. 2	SEZ. 3	SEZ. 4	SEZ. 5	SEZ. 6	SEZ. 7	SEZ. 8	SEZ. 9	SEZ. 10	SEZ. 11	SEZ. 12	SEZ. 13	SEZ. 14	SEZ. 15	SEZ. 16	SEZ. 17	SEZ. 18	SEZ. 19	SEZ. 20	SEZ. 21	SEZ. 22	SEZ. 23	SEZ. 24	SEZ. 25	SEZ. 26	SEZ. 27	SEZ. 28	SEZ. 29	SEZ. 30	SEZ. 31	SEZ. 32	SEZ. 33	SEZ. 34	SEZ. 35	SEZ. 36	SEZ. 37	SEZ. 38	SEZ. 39	SEZ. 40	SEZ. 41	SEZ. 42	SEZ. 43	SEZ. 44	SEZ. 45	SEZ. 46	SEZ. 47	SEZ. 48	TOTALE
75	1	CIPPITELLI SERGIO	2	0	0	1	3	2	0	5	0	1	0	1	0	0	2	4	7	2	1	0	9	0	2	5	0	1	1	2	1	3	1	2	5	2	0	2	1	0	2	0	1	1	1	0	1	0	0	1	75
209	2	BACCHI LUCA	1	5	2	3	5	1	9	4	3	0	19	8	1	2	7	1	1	5	4	4	6	11	4	7	8	3	5	3	3	1	3	8	4	6	2	5	1	10	3	2	5	4	0	3	1	10	1	5	209
246	3	BALDANZI MARIA GRAZIA	4	7	5	14	4	10	17	11	1	0	7	8	3	1	1	3	7	4	0	3	5	9	5	0	6	6	6	3	3	2	9	2	11	6	0	5	5	10	1	3	17	7	2	2	1	3	6	1	246
31	4	COSTANTINI ELISA	1	1	1	0	2	0	2	0	0	2	0	4	0	0	1	0	0	0	1	1	0	1	0	1	0	0	0	0	0	0	5	1	0	0	0	0	0	0	0	0	0	4	2	1	0	0	0	31	
63	5	SILVESTRI CLARISSA	0	0	1	1	1	1	0	2	3	3	0	2	10	0	2	0	4	0	0	1	1	1	0	6	0	0	5	1	1	2	2	0	2	1	0	2	0	2	2	0	0	2	0	0	1	0	0	1	63
777	6	VENTURI NORBERTO	18	14	19	22	16	18	12	24	6	4	7	12	9	4	13	12	9	11	7	9	11	28	24	31	7	10	15	34	17	13	18	21	45	30	13	24	11	13	31	16	11	24	21	15	13	13	9	777	
1401		TOTALI	26	27	28	41	31	32	40	46	13	10	33	35	23	7	26	20	28	22	13	18	32	50	35	50	21	20	32	43	25	21	33	38	68	45	15	38	18	35	39	21	34	38	28	22	18	26	20	17	1401

